



Pažljivo pročitajte uputstvo za upotrebu pre primene Mycosan seta za tretman gljivičnih infekcija noktiju, čak i ako ste ranije koristili ovaj proizvod. Moguće je da su se od tada informacije izmenile u skladu sa novim istraživanjima i nalazima. Čuvajte ovo uputstvo za upotrebu za buduću referencu.

# MYCOSAN



## Set za tretman gljivičnih infekcija noktiju

Pogodan za dijabetičare i decu od 4 godine i stariju.



POGODNO ZA  
DIJABETIČARE

**Mycosan set za tretman gljivičnih infekcija noktiju** sadrži 5 mL ili 10 mL seruma u tubi sa preciznom četkicom za nanošenje, 10 turpija za nokte i raspored primene.

Mycosan set za tretman gljivičnih infekcija noktiju sprečava gljivične infekcije noktiju (bele površinske onihomikoze i distalno-lateralne subungvalne onihomikoze) na prstima ruku i nogu. Gljivična infekcija noktiju se mora tretirati da bi se sprečilo širenje infekcije ili njeno pogoršanje.

### Mycosan set za tretman gljivičnih infekcija noktiju

- ✓ **Mycosan serum:** dokazana efikasnost protiv gljivica, zaustavlja razvoj gljivica koje izazivaju gljivičnu infekciju noktiju.
- ✓ **Precizna četkica:** za ciljano nanošenje na teško dostupna mesta.
- ✓ **10 turpija za nokte:** za bolju efikasnost. Usled turpijanja nokta serum bolje dopire do gljivica.
- ✓ **Pogodan:** za dijabetičare i decu od 4 godine i stariju.

#### Mycosan set za tretman gljivičnih infekcija noktiju:



##### 1) PRECIZNA ČETKICA

Ciljana aplikacija Mycosan seruma na teško dostupnim mestima



##### 2) DESET TURPIJA ZA NOKTE

Za optimalne rezultate



##### 3) RASPORED PRIMENE

Doprinosi efikasnosti tretmana

#### Mycosan set za tretman gljivičnih infekcija noktiju ima trostruki učinak:

##### 1. Efikasan

Njegovo ciljano dejstvo brzo zaustavlja razvoj gljivica koje izazivaju gljivične infekcije noktiju.

##### 2. Obnavlja nokat

Prodire u nokat i poboljšava njegovu strukturu.

##### 3. Sprečava infekciju i ponovnu infekciju

Formira zaštitnu barijeru na noktu koja sprečava širenje infekcije na ostale zdrave nokte. Mycosan deluje odmah nakon prve primene. Bezbojan je i osuši se u toku jednog minuta od nanošenja.

#### Sastav:

Voda, filtrat fermentisane raži, pentilenglikol, dimetilisosorbid, hidroksietil celuloza.

#### Upotreba:

Pre upotrebe, pažljivo ukloniti sve tragove laka za nokte, očistiti i osušiti nokte.

Naneti malu kap seruma dva puta dnevno tokom četiri nedelje na oboleli nokat i ispod vrha nokta. Mala kap je dovoljna. Ostaviti da se osuši jedan minut. Nakon četiri nedelje nanositi Mycosan jednom dnevno sve dok se zahvaćeno područje ne ukloni sa nokta.

**PAŽNJA!** Nežno stiskajte tubu.

#### Turpijanje je važno!

Prekomerno zadebljanje nokta treba jednom nedeljno pažljivo isturpijati priloženom turpijom za nokte. Turpijanjem omogućavate serumu da bolje proдре kroz ploču nokta i postigne optimalne rezultate.

[Slika 1].

**PAŽNJA!** Da biste sprečili širenje infekcije, svaku turpiju koristite samo jednom

Slika 1



1. Turpijanje



2. Nanošenje



2. Sušenje

#### Preventivni tretman

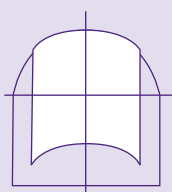
Da biste sprečili širenje infekcije na okolne nokte: naneti Mycosan jednom dnevno na zdrave nokte blizu zahvaćenog nokta. [Slika 1].

#### Šema praćenja efikasnosti tretmana

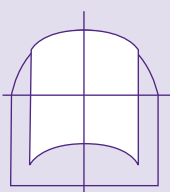
U cilju praćenja efikasnosti tretmana, svakog meseca označite olovkom zahvaćeno područje na šemi ispod. To će Vam pomoći da pratite napredak. [Slika 2-Šema praćenja].

Slika 2

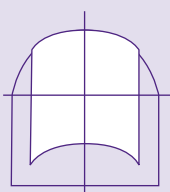
#### Šema praćenja efikasnosti tretmana



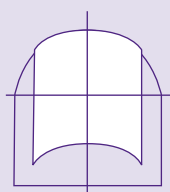
Početak tretmana



Nakon mesec dana



Nakon 2 meseca



Nakon 3 meseca

## Mycosan raspored primene

- Za uspešnost tretmana, veoma je važno da dosledno pratite raspored primene
- Koristite raspored ispod da biste pratili Vaše poboljšanje
- Čak i kada poboljšanje možda nije vidljivo tokom prvog meseca primene, to ne znači da tretman nije delotvoran. Ljudski nokti sporo rastu i može da prođe 6 do 9 meseci dok zahvaćeno područje u potpunosti ne nestane. Redovno tretirajte inficirani nokat i pratite poboljšanje u šemi za praćenje efikasnosti tretmana.

(Slika 3- Raspored primene).

Slika 3

Datum početka primene: \_\_\_\_\_

Sedmica	Ponedeljak		Utorak		Sreda		Četvrtak		Petak		Subota		Nedelja		Turpijanje
1	1	2	1	2	1	2	1	2	1	2	1	2	1	2	0
2	1	2	1	2	1	2	1	2	1	2	1	2	1	2	1
3	1	2	1	2	1	2	1	2	1	2	1	2	1	2	1
4	1	2	1	2	1	2	1	2	1	2	1	2	1	2	1
5	1		1		1		1		1		1		1		1
6	1		1		1		1		1		1		1		1
7	1		1		1		1		1		1		1		1
8	1		1		1		1		1		1		1		1
9	1		1		1		1		1		1		1		1
10	1		1		1		1		1		1		1		1
...															1

**Napomena: Precrtajte (x) odgovarajuće polje table svaki put kada tretirate Vaš nokat (nanošenje i/ili turpijanje).**

## Moguća neželjena dejstva

U retkim slučajevima može se javiti alergijska reakcija na bilo koji od sastojaka (kontaktni dermatitis). Ukoliko primetite znake iritacije ili alergijsku reakciju odmah prekinite tretman. Ukoliko problem i dalje postoji, obratite se lekaru.

## Mere opreza pri upotrebi

- Samo za lokalnu i spoljnu upotrebu.
- Mycosan set se može koristiti u trudnoći samo ukoliko je to propisao lekar i uz njegov nadzor. Mycosan set se može koristiti u periodu dojenja.
- Čuvati van domašaja dece.
- Mycosan set se ne sme koristiti u slučajevima poznate preosetljivosti na neki od sastojaka.
- Mycosan set je samo za ličnu upotrebu da bi se sprečilo širenje infekcije na druge.
- Nežno stisnite tubu i dobro je zatvorite nakon primene.

## Preporuke za postizanje optimalnog dejstva Mycosan seta

- Nakon pranja dobro osušite ruke i noge, naročito u području između prstiju.
- Redovno secite nokte i ne grizite ih, jer to čini nokte podložnijim razvoju gljivica.
- Nosite čarape koje dobro upijaju kako bi Vam noge bile suve i sveže. U slučaju pojačanog znojenja čarape menjajte češće.
- Menjajte cipele redovno i pustite ih da se dobro osuše i provetrite između nošenja. Izbegavajte nošenje cipela izrađenih od sintetičkih materijala.
- Birajte odgovarajuće cipele, ni previše uske ni previše zatvorene, da biste omogućili Vašim stopalima da „dišu“.
- Uvek nosite papuče kada ste na javnim mestima sa visokim rizikom od širenja gljivične infekcije (svlačionice, bazeni, saune itd.)
- Lečite gljivične infekcije kože (npr. atletsko stopalo) kremom protiv gljivica. Za ovu vrstu gljivične infekcije preporučuje se nanošenje antigljivičnog praška na čarape i cipele i korišćenje zasebnih peškira.

**MYCOSAN** brend nudi proizvode koji se koriste u tretmanu i prevenciji gljivičnih infekcija noktiju i atletskog stopala na jednostavan, higijenski i efikasan način.



### Mycosan, set za tretman gljivičnih infekcija noktiju

- Rezultati vidljivi nakon 2 nedelje
- Precizna četkica
- Uključuje i 10 turpija za nokte



### Mycosan tretman za atletsko stopalo

- Trenutno olakšanje svraba
- Precizna četkica: higijenska i ciljana primena
- Ubija 99,9% gljivica\*

\* Ubija 99,9% gljivica koje doprinose razvoju atletskog stopala.

**ZA VIŠE INFORMACIJA, MOLIMO VAS POSETITE [WWW.MYCOSAN.COM](http://WWW.MYCOSAN.COM)**



### Rok upotrebe i uslovi čuvanja

Čuvati na temperaturi do 25°C.  
Čuvati van domašaja dece.



Mycosan se može koristiti godinu dana od otvaranja, ali ne duže od datuma isteka roka upotrebe naznačenog na pakovanju.



### Broj serije i datum isteka roka upotrebe: videti na kutiji i tubi

Kada se tretman završi odložiti tubu, uputstvo za upotrebu i kartonsku kutiju u komunalni otpad. Uzmite u obzir zaštitu životne sredine i recikliranje.



**Proizvođač:** Serrix B.V.  
Herengracht 458, 1017 CA Amsterdam, Holandija

### Nosilac upisa i distributer u Srbiji:

Salveo d.o.o. Beograd, Tošin bunar 272, Beograd  
Broj rešenja: 515-02-02532-18-001 od 19.02.2019.

### Nosilac upisa u Crnoj Gori:

Salveo CG d.o.o. Podgorica,  
Milutina Kažića 19, Podgorica  
Broj rešenja: 2070/17/80-6037 od 08.02.2017.



### Medicinsko sredstvo

Mycosan set za tretman gljivičnih infekcija noktiju je medicinsko sredstvo klase I

Poslednja revizija uputstva: Mart, 2019.

M014RS101