

RS / MNE



Pažljivo pročitajte uputstvo za upotrebu pre primene Mycosan seta za tretman gljivičnih infekcija noktiju, čak i ako ste ranije koristili ovaj proizvod. Moguće je da su se od tada informacije izmenile u skladu sa novim istraživanjima i nalazima. Čuvajte ovo uputstvo za upotrebu za buduću upotrebu.

MYCOSAN**Klinički dokazan set za tretman gljivičnih infekcija noktiju**

Pogodan za dijabetičare i decu od 4 godine i stariju.

POGODNO ZA
DIJABETIČARE

Mycosan set za tretman gljivičnih infekcija noktiju dostupan je kao:

5mL set – za tretman jednog zahvaćenog nokta / 10mL set – za tretman više zahvaćenih noktiju.

Uputstvo za upotrebu:

Mycosan set za tretman gljivičnih infekcija noktiju sprečava gljivične infekcije noktiju (*bele površinske onihomikoze i distalno-lateralne subungvalne onihomikoze*) uzrokovane gljivicama kao što su *T. rubrum*, *T. mentagrophytes* i *E. floccosum*. Onihomikoza je gljivična infekcija noktiju koja dovodi do promene boje, zadebljanja i odvajanja nokta od nokatnog ležišta. Gljivična infekcija noktiju se mora tretirati da bi se sprečilo širenje infekcije ili njeno pogoršanje.

Namena

Mycosan set za tretman gljivičnih infekcija noktiju formira film na noktu koji inhibira rast gljivica koje izazivaju gljivičnu infekciju zakišeljavanjem.

Zašto treba koristiti Mycosan set za tretman gljivičnih infekcija noktiju?

- ✓ **Mycosan serum:** dokazana efikasnost protiv gljivica; zaustavlja razvoj gljivica koje izazivaju gljivičnu infekciju noktiju.
- ✓ **Precizna četkica:** za precizno doziranje na teško dostupnim mestima.
- ✓ **10 turpija za nokte:** za bolju efikasnost. Usled turpijanja nokta serum bolje dopire do gljivica.
- ✓ **Pogodan:** za dijabetičare i decu od 4 godine i stariju.

Sadržaj Mycosan seta za tretman gljivičnih infekcija noktiju**1) PRECIZNA ČETKICA**

Ciljana aplikacija Mycosan seruma na teško dostupnim mestima

**2) DESET TURPIJA ZA NOKTE**

Za bolje i optimalne rezultate

**3) RASPORED PRIMENE**

Doprinosi efikasnosti tretmana

Mycosan set za tretman gljivičnih infekcija noktiju ima trostruki učinak:**1. Efikasan**

Njegovo ciljano dejstvo brzo zaustavlja razvoj gljivica koje izazivaju gljivične infekcije noktiju.

2. Obnavlja nokat

Prodire u nokat i poboljšava njegovu strukturu tako da se popravlja prirodno stanje nokta.

3. Poboljšava izgled noktiju

Sprečava promenu boje noktiju.

Sastav:

Voda, filtrat fermentisane raži, pentilenglikol, dimetilisosorbid (1,5%), hidroksietil celuloza (0,7%).

Upotreba:

Pre upotrebe, pažljivo ukloniti sve tragove laka za nokte, očistiti i osušiti nokte.

Isturpijajte nokat, nanesite Mycosan serum i ostavite da se osuši. **[Slika 01]**

[Slika 01]

Koraci procesa korišćenja Mycosan seta za tretman gljivičnih infekcija noktiju:

**1. Turpijanje****2. Nanošenje****3. Sušenje****Šta je gljivična infekcija nokta?**

Gljivična infekcija noktiju ili onihomikoza se javlja na noktu i dovodi do njegovog postepenog propadanja.

Karakteristično je promena izgleda nokta, pri čemu nokatna ploča postaje zadebljana, žute boje i počinje da se odvaja od svog ležišta. Može se javiti bol, posebno tokom hodanja. Bez lečenja, stanje će se verovatno pogoršati i infekcija se može proširiti na druge nokte, kožu ili druge osobe.

Šta može izazvati gljivice na noktima?

Mnogi faktori mogu dovesti do pojave gljivica na noktima: mikrotraume, nošenje sintetičkih čarapa, uskih cipela, određeni sportovi kao što su plivanje, planinarenje ili trčanje maratona i uopšteno govoreći, sve situacije u kojima su stopala izložena čestom znojenju, vlažnoj sredini i ponovljenom stresu. Gljivice na noktima mogu nastati kao posledica gljivične infekcije kože (atletsko stopalo). Usled neadekvatnog lečenja ili ako se uopšte ne leče, gljivične infekcije kože se mogu proširiti i izazvati gljivičnu infekciju na noktima. Treba napomenuti da su neke osobe podložnije gljivičnoj infekciji noktiju: dijabetičari, ljudi koji pate od problema sa cirkulacijom krvi, osobe sa zanimanjima koja zahtevaju nošenje zaštitnih cipela ili čizama, itd. Ako problem potraje, obratite se lekaru ili farmaceutu.

Kako se tretira gljivična infekcija nokta?

Kada je nokat inficiran gljivicom proces oporavka, u većini slučajeva, traje dugo. Potrebno je od 6 do 9 meseci dok nokat na nozi u potpunosti ne izraste! Zbog toga je važno započeti tretman čim nokat počne da **pokazuje prve znake infekcije i koristiti Mycosan set prema uputstvu. Lečenje gljivične infekcije na noktima se sastoji u sprečavanju razvoja gljivice na zahvaćenom noktu a zatim se obezbeđuju uslovi za rast zdravog nokta. Istovremeno je važno da se smanji rizik od infekcije okolnih noktiju.**

Završite tretman za uspešan rezultat!

Naneti malu kap seruma dva puta dnevno, tokom četiri nedelje na oboleli nokat. Mala kap je dovoljna. Ostavite da se osuši jedan minut. Nakon četiri nedelje nanosite Mycosan serum jednom dnevno dok zahvaćeno područje ne izraste. **Pažnja!** Nežno stiskajte tubu.

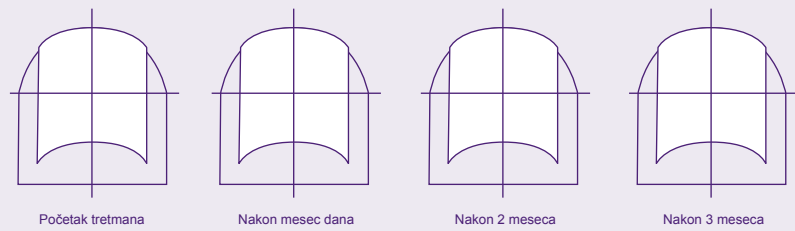
Turpijanje je važno!

Prekomerno zadebljanje nokta treba jednom nedeljno pažljivo isturpijati priloženom turpijom za nokte. Turpijanjem omogućavate serumu da bolje proдре kroz nokatnu ploču i postigne optimalne rezultate. **Pažnja!** Svaku turpiju koristite samo jednom da biste sprečili širenje infekcije.

Šema praćenja efikasnosti tretmana

Da biste pratili efikasnost tretmana, svakog meseca olovkom označite područje zahvaćeno gljivicom na šemi ispod. To će Vam pomoći da pratite postignuti napredak. [Slika 2 - Šema praćenja]

[Slika 2] Šema praćenja efikasnosti tretmana



Mycosan raspored primene

- Za uspešnost tretmana, veoma je važno da dosledno pratite raspored primene
- Koristite raspored ispod da biste pratili Vaše poboljšanje
- Čak i kada poboljšanje možda nije vidljivo tokom prvog meseca primene, to ne znači da tretman nije delotvoran. Ljudski nokti sporo rastu i može da prođe 6 do 9 meseci dok zahvaćeno područje u potpunosti ne nestane. Redovno tretirajte inficirani nokat i pratite poboljšanje u šemi za praćenje efikasnosti tretmana. [Slika 3 - Raspored primene]

[Slika 3] Datum početka primene: _____

Sedmica	Ponedeljak		Utorak		Sreda		Četvrtak		Petak		Subota		Nedelja		Turpijanje
1	1	2	1	2	1	2	1	2	1	2	1	2	1	2	0
2	1	2	1	2	1	2	1	2	1	2	1	2	1	2	1
3	1	2	1	2	1	2	1	2	1	2	1	2	1	2	1
4	1	2	1	2	1	2	1	2	1	2	1	2	1	2	1
5	1		1		1		1		1		1		1		1
6	1		1		1		1		1		1		1		1
7	1		1		1		1		1		1		1		1
8	1		1		1		1		1		1		1		1
9	1		1		1		1		1		1		1		1
10	1		1		1		1		1		1		1		1
...															1

Napomena: Precrtajte odgovarajuće polje table svaki put kada tretirate Vaš nokat (nanošenje i/ili turpijanje)

Moguća neželjena dejstva

Ukoliko primetite znake iritacije ili neke reakcije odmah prekinite tretman. Ukoliko problem i dalje postoji, obratite se lekaru.

Ukoliko se desi ozbiljan incident povezan sa primenom ovog proizvoda, prijavite ga ovlašćenom predstavniku proizvođača navedenom u uputstvu ili nadležnom organu za medicinska sredstva u Vašoj zemlji.


Mere opreza pri upotrebi

- Samo za spoljnu upotrebu na prstima i noktima.
- Ako ste trudni ili dojite Mycosan možete koristiti samo ukoliko Vam je propisao lekar i uz njegov nadzor.
- Čuvati van domašaja dece.
- Mycosan set se ne sme koristiti u slučajevima poznate preosetljivosti na neki od sastojaka.
- Mycosan set je samo za ličnu upotrebu da bi se sprečilo širenje infekcije na druge.
- Nežno stisnite tubu i dobro je zatvorite nakon primene.


Preporuke za postizanje optimalnog dejstva Mycosan seta

- Nakon pranja dobro osušite ruke i stopala, naročito u području između prstiju.
- Redovno secite nokte i ne grizite ih, jer to čini nokte podložnijim razvoju gljivica.
- Nosite čarape koje dobro upijaju kako bi Vam noge bile suve i sveže. U slučaju pojačanog znojenja čarape menjajte češće.
- Menjajte cipele redovno i pustite ih da se dobro osuše i provetrite između nošenja. Izbegavajte nošenje cipela izrađenih od sintetičkih materijala.
- Birajte odgovarajuće cipele, ni previše uske ni previše zatvorene, da biste omogućili Vašim stopalima da „dišu“.
- Uvek nosite papuče kada ste na javnim mestima sa visokim rizikom od širenja gljivične infekcije (svlačionice, bazeni, saune itd.).
- Lečite gljivične infekcije kože (npr. atletsko stopalo) kremom protiv gljivica. Za ovu vrstu gljivične infekcije preporučuje se i nanošenje antigljivičnog praška na čarape i cipele i korišćenje zasebnih peškira.

ZA VIŠE INFORMACIJA POSETITE WWW.MYCOSAN.COM

 5°C -25°C **Rok upotrebe i uslovi čuvanja**
Ne čuvati u frižideru i ne zamrzavati.
Čuvati van domašaja dece.

 Čuvati tubu zaštićenu od sunčeve svetlosti.

 **Broj serije i datum isteka roka upotrebe: videti na kutiji i tubi**
Kada se tretman završi ukloniti tubu, uputstvo i kartonsku kutiju zajedno sa komunalnim otpadom.

 **Medicinsko sredstvo**

 **Proizvođač:**
Serrix B.V.,
Herengracht 458,
1017 CA Amsterdam,
Holandija

Ovlašćeni predstavnik i distributer u Republici Srbiji:
Salveo d.o.o. Beograd,
Milutina Milankovića 3V, sprat 7,
Beograd - Novi Beograd, R. Srbija
Broj rešenja o registraciji:
000002899 2024 59010 009 000 515 059 04
003 od 06.02.2024.

Ovlašćeni predstavnik u Crnoj Gori:
Salveo CG d.o.o. Podgorica,
Slovačka 117, Podgorica, Crna Gora
Broj rešenja o registraciji:
2070/25/1890 - 2300 od 08.04.2025.

 Za jednog pacijenta,
višekratna upotreba

 1639

Uputstvo ažurirano: April, 2025.
M034RS101